

**sepos**<sup>®</sup>  
■ DVEŘE ■ ZÁRUBNĚ

## RÁMOVÉ DVEŘE

MODERNÍ ZPŮSOB ZASKLENÍ BEZ ZASKLÍVACÍCH LIŠŤ

- rámové dveřní křídlo z MDF
- oblá hrana dveří

## ALFA



## ARES




## MIRA



## PERS



## HAVANA



## LUKKA



# EVIA



# FRESNO



# REA



# TYTAN



# MAGNETIC



# TOSCA



# DEKORY

## KAŠÍROVANÉ



bílá



borovice bělená



dub sonoma



dub stříbrný – šedý



ořech rustikální

## SOFT CPL



dub eco (3D)



dub bělený eco (3D)



dub grafit eco (3D)



dub klasik



dub modern



jasan modern



ořech modern



wenge modern

## SOFT CPL BÍLÉ



bílá

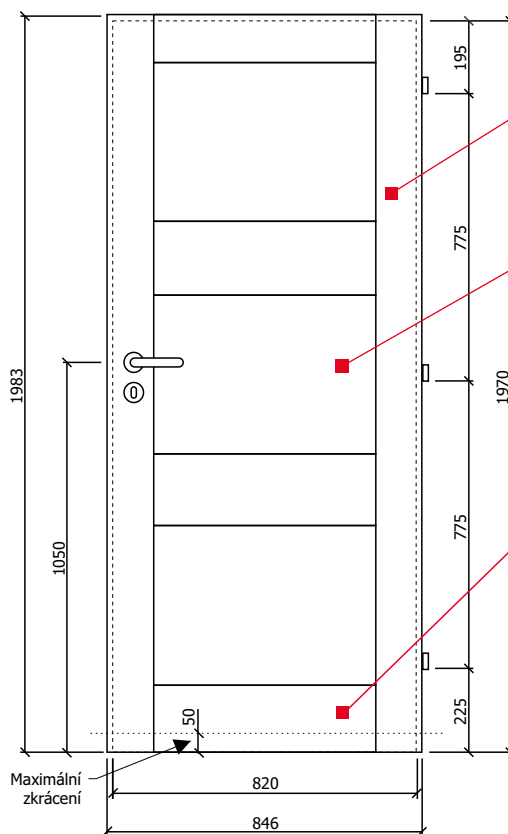
### Poznámky:

Dveře Havana, Lukka, Magnetic, Tosca dodáváme pouze v dekoru bílá (soft CPL BÍLÉ).

Ostatní dveře dodáváme ve všech dřevodekorech (soft CPL, KAŠÍROVANÉ).

# SPECIFIKACE RÁMOVÝCH DVEŘÍ

Náčrtek dveří jmenovité šířky 80 cm, výška 197 cm.  
Rozměry uvedeny v mm.



Oblá hrana dveří – inovativní způsob zakončení povrchové úpravy bez spojů na hranách

Designový způsob zasklení bez zasklivačích lišt



Pevná stabilní konstrukce – rám i výplň z MDF



Vnitřní průřez

## KONSTRUKCE

- Konstrukci dveří tvoří nosný rám, do kterého se vsazuje sklo nebo plné výplně z MDF materiálu
- Pískované sklo

## STANDARDNÍ ROZMĚRY DVEŘÍ

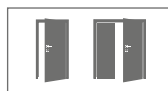
- Jednokřídlé jmenovité šířky 60 cm, 70 cm, 80 cm, 90 cm
- Jednokřídlé jmenovité šířky 100 cm
- Dvoukřídlé jmenovité šířky 125 cm, 145 cm, 165 cm, 185 cm
- Výška dveří 197 cm

## MOŽNOSTI PROVEDENÍ



falcové (s polodrážkou) – oblá hrana

## MOŽNOSTI OTEVÍRÁNÍ



otočné jednokřídlé  
otočné dvoukřídlé



posuvné na zeď jednokřídlé  
posuvné na zeď dvoukřídlé



posuvné do pouzdra jednokřídlé  
posuvné do pouzdra dvoukřídlé



Model Tytan se vsazenou hliníkovou lištou

# OBLOŽKOVÉ ZÁRUBNĚ

## KONSTRUKCE

- Standardní konstrukce SEPOS vyráběná dle ČSN
- Materiál: kvalitní dřevotřísková deska
- Povrchová úprava: kaširované nebo soft CPL (dekory shodné s dveřmi)
- Příslušenství v ceně: protiplech k zámku, tři panty, celoobvodové těsnění

## STANDARDNÍ ROZMĚRY OBLOŽKOVÝCH ZÁRUBNÍ

- Standardně pro dveře výšky 197, tloušťku zdi 8 – 30 cm
- Zárubně pro jednokřídlé dveře jmenovité šířky 60 cm, 70 cm, 80 cm, 90 cm, 100 cm
- Zárubně pro dvoukřídlé dveře jmenovité šířky 125 cm, 145 cm, 165 cm, 185 cm

## TECHNICKÉ INFORMACE

- Doporučený rozměr stavebního otvoru:
  - Šířka: +10 cm ± 1cm
  - Výška: + 5 cm ± 1cm
- Označení a rozsah nastavitelnosti zárubně dle tloušťky zdi najdete na [www.sepos.cz](http://www.sepos.cz), přímo zde



## OBLOŽKOVÁ ZÁRUBEŇ

- Svislé a vodorovné části zárubně spojené tzv. na pokos (pod úhlem 45°)



## OBLOŽKOVÁ ZÁRUBEŇ VERTIKAL

- Svislé a vodorovné části zárubně spojené tzv. na tupo (pod úhlem 90°)
- Moderní designová varianta: optické vertikální prodloužení zárubně, ideální pro kombinaci s rámovými dveřmi



## OKZ (obklad kovové zárubně)

- Systém určený pro obložení standardních kovových zárubní
- Rychlá instalace bez bourání původních zárubní
- Varianta se záklopovou obločkou 60 mm nebo 85 mm
- Svislé a vodorovné části zárubně spojené tzv. na pokos (pod úhlem 45°)

Varianta se záklopovou obločkou 60 mm



Ceny jsou uvedeny v aktuálním CENÍKU SEPOS.

Termín dodání obložkových zárubní: 3 – 4 týdny. Termín dodání obložkových zárubní vertikál: 7 – 8 týdnů. Termín dodání OKZ: 4 – 5 týdnů.

# PLNÉ HLADKÉ DVEŘE



**TIP:** Kolekci rámových dveří můžete doplnit o plné hladké dveře ve stejném dekoru.

## KONSTRUKCE

- Sendvičová konstrukce: obvodový rám, plášť.
- Vnitřní výplň: voština nebo dutinková DTD
- Oblá hrana dveří

## STANDARDNÍ ROZMĚRY DVEŘÍ

- Jednokřídlé dveře jmenovitých šířek 60 cm, 70 cm, 80 cm, 90 cm
- Výška dveří 197 cm

## MOŽNOSTI

- Kaširované – plné hladké dveře jsou dostupné ve všech dekorech
- Soft CPL – plné hladké dveře jsou dostupné v dekorech: dub modern, jasan modern, ořech modern, wenge modern, dub klasik

## PROTIPOŽÁRNÍ ÚPRAVA

- Ke kolekci rámových dveří dodáváme protipožární dveře ve stejném dekoru (v případě dekoru bílá (soft CPL BÍLÉ, kaširované) jsou protipožární dveře dodávány v povrchové úpravě CPL - dekor bílá)
- Sendvičová konstrukce: obvodový rám, plášť a vnitřní výplň
- Ostrá hrana dveří
- Jednokřídlé plné protipožární dveře jmenovitých šířek 60 cm, 70 cm, 80 cm, 90 cm
- Výška dveří 197 cm
- Klasifikace požární odolnosti: EI<sub>1,30</sub> – C0 / EW30 – C0 / Dp3

# POSUVNÉ DVEŘE S RÁMOVOU KONSTRUKCÍ

- úspora místa
- snadný a tichý způsob otevírání
- bezbariérové řešení
- designový vzhled
- pro jednokřídlé i dvoukřídlé dveře

**na zed'** POSUVNÝ SYSTÉM S GARNÝŽÍ



## CHARAKTERISTIKA

- Univerzální využití - bez stavebních úprav
- Dveře se pohybují v garnýži podél zdi
- Pro otevření dveří postačí prostor na jedné z přilehlých stěn
- Praktické a designové detaily

**do stavebního pouzdra**



## CHARAKTERISTIKA

- Vyžaduje stavební úpravy
- Umožňuje využít prostor zdi i v těsné blízkosti průchodu
- Stavební pouzdro chrání dveřní křídlo v otevřeném stavu